



Cara Laport

REALISASI INVESTASI pada Aplikasi Coretax

Agar Dividen dan Penghasilan Lain Luar Negeri Tetap Bebas PPh

Tim Penyusun:

1. Muh. Rahmatullah Barkat. M
2. Rindang Kartika Ayuningtyas



- ✓ **Dividen dalam negeri** diterima **orang pribadi (OP)** dalam negeri
- ✓ **Dividen luar negeri (bursa efek atau tidak)** diterima OP dalam negeri atau badan dalam negeri
- ✓ **Penghasilan lain luar negeri** diterima OP dalam negeri atau badan dalam negeri

Yang Baru dari Ketentuan Laporan Realisasi Investasi

3



BERLAKU SEJAK 1 JANUARI 2025

agar bebas PPh atas dividen DN/LN dan/atau penghasilan lain luar negeri

Syarat bebas PPh, **tidak hanya** harus memenuhi:

- 👍 Bentuk Investasi
- 👍 Tata Cara Investasi, dan
- 👍 Jangka Waktu Investasi dan *Holding* Investasi

Tapi juga, harus memenuhi kewajiban penyampaian
Laporan Realisasi Investasi:

- NEW** Disampaikan **secara elektronik** via Portal Wajib Pajak (Coretax)
- NEW** **secara berkala** paling lambat **akhir bulan ketiga (Maret)** WP OP atau **akhir bulan keempat (April)** untuk WP Badan **setelah** Tahun Pajak berakhir
- NEW** Laporan realisasi disampaikan **sampai dengan tahun ketiga** sejak tahun diterima atau diperoleh dividen atau penghasilan

Dasar hukum: Pasal 370, 371, 374 PMK-81 Tahun 2024

Bagaimana jika **tidak*** Laporan Realisasi Investasi?

*) **tidak** melalui Coretax, **tidak** tepat waktu, atau **tidak** berkala sampai tahun ketiga

MESKIPUN

Bentuk Investasi  Tata Cara Investasi  Jangka Waktu Investasi 

DIVIDEN DALAM NEGERI (DN) DITERIMA ORANG PRIBADI DN

WP OP **wajib setor sendiri PPh Final 10%** paling lambat **tanggal 15 bulan berikutnya** setelah Masa Pajak Dividen diterima/diperoleh



WP OP yang telah menyetor PPh final **wajib menyampaikan SPT Masa PPh Unifikasi** (ketentuan sebelumnya, bayar dianggap lapor)

NEW!

→ Bila tidak memenuhi jangka waktu dapat dikenai sanksi sebagaimana diatur dalam UU KUP

DIVIDEN LN (BURSA EFEK ATAU TIDAK) DITERIMA OP DN/BADAN DN PENGHASILAN LAIN LN DITERIMA OP DN/BADAN DN

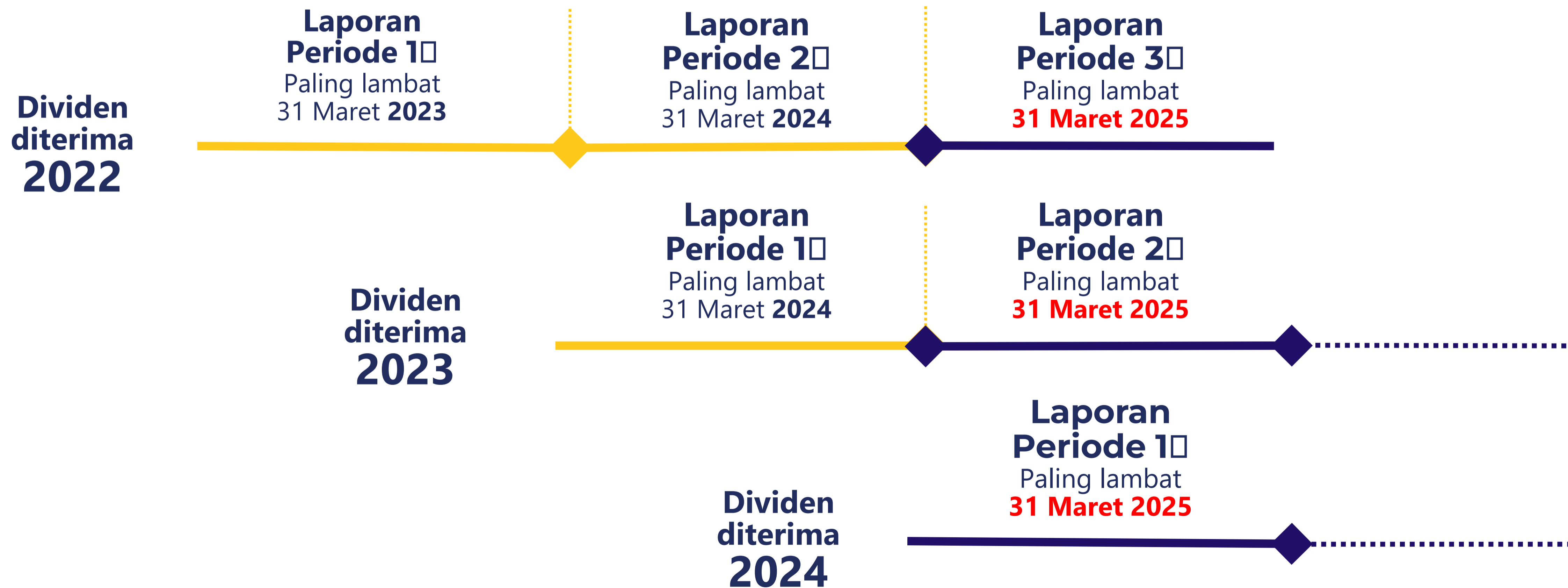
PPh terutang atas Dividen LN atau Penghasilan lain dari LN **dihitung berdasarkan ketentuan umum PPh pasal 17 UU PPh**



Penghasilan dihitung dan **dilaporkan dalam SPT Tahunan PPh** untuk Tahun Pajak saat Dividen atau penghasilan lain diterima atau diperoleh

Dasar hukum: Pasal 373 dan Pasal 374 (4) PMK-81 Tahun 2024

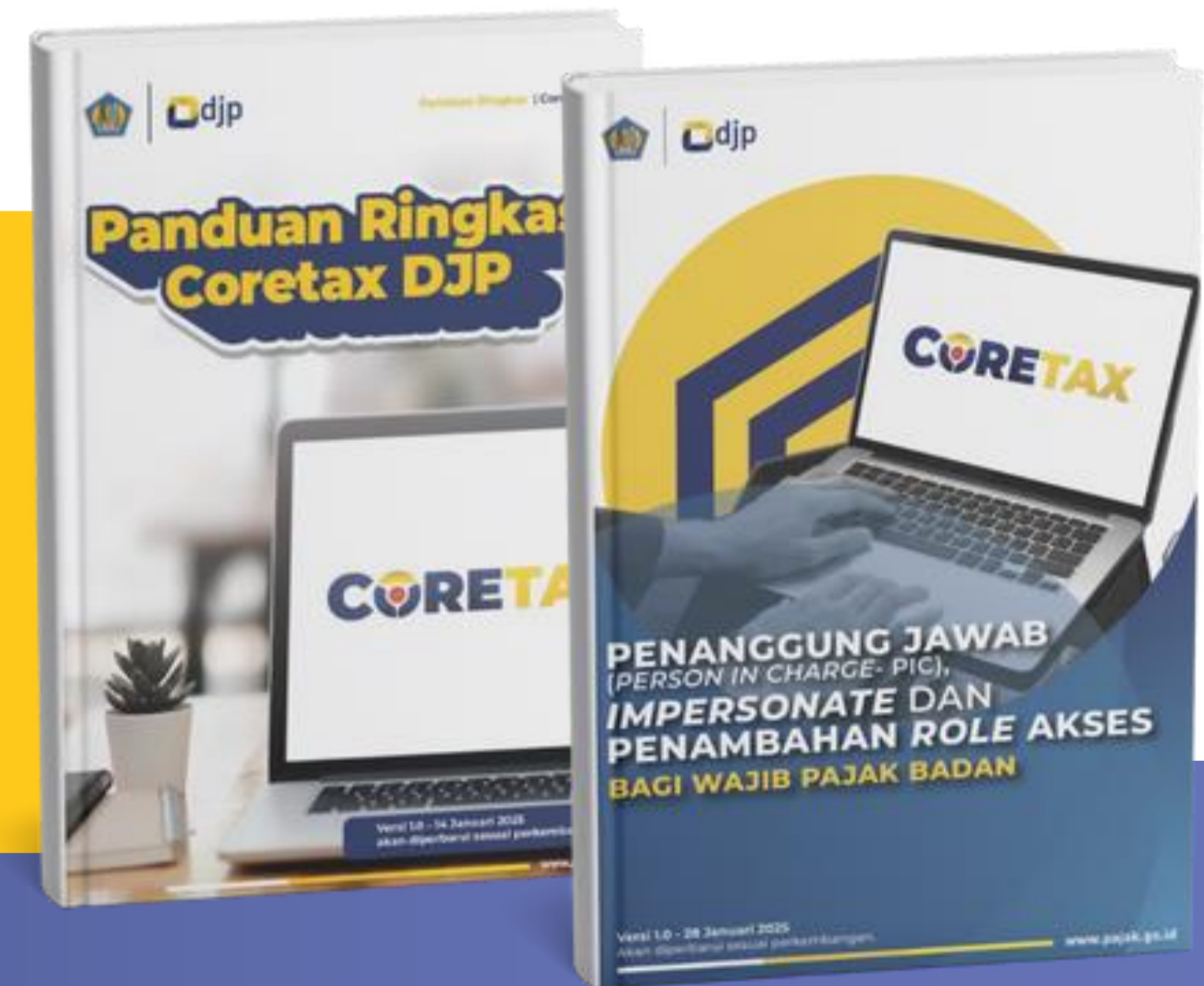
Saluran Laporan Realisasi Investasi di Masa Transisi





Seluruh proses dalam petunjuk ini dilakukan secara online melalui **Coretax Wajib Pajak**

Wajib Pajak diminta untuk dapat **mengakses Coretax** dan telah membuat **Kode Otorisasi**. Bagi Wajib Pajak Badan/Instansi Pemerintah, pastikan akses Coretax dengan **login PIC** dan melakukan **Impersonating**.



Silakan ikuti petunjuk cara login dan pembuatan kode otorisasi pada **Buku Panduan Ringkas Coretax DJP**, serta petunjuk impersonating pada **Buku Panduan Penanggung Jawab, Impersonate, dan Penambahan Role Akses Bagi Wajib Pajak Badan**

unduh di pajak.go.id/coretax

Buat Permohonan Layanan Administrasi

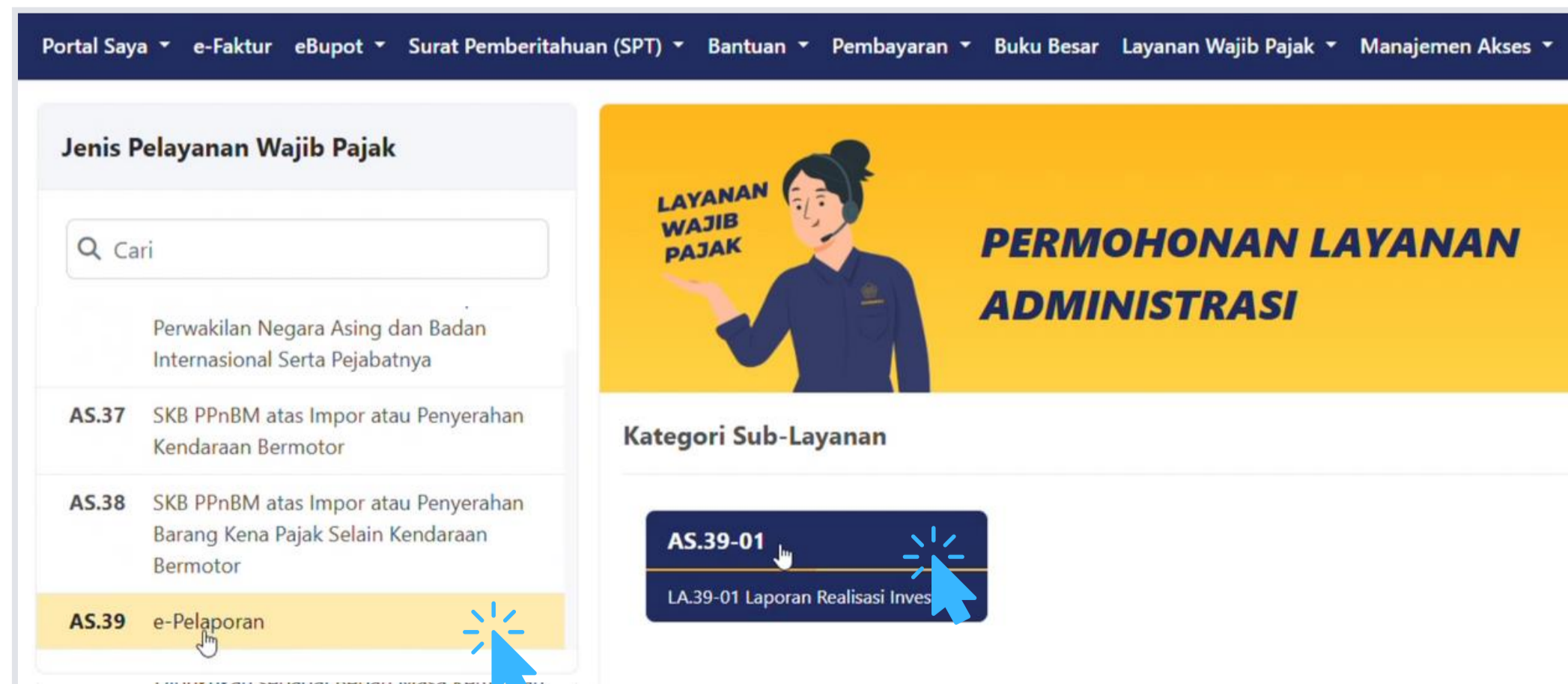
7

START

- 1 Masuk ke **Layanan Wajib Pajak** → **Layanan Administrasi** → **Buat Permohonan Layanan Administrasi**



- 2 Pada menu sebelah kiri Jenis Pelayanan Wajib Pajak, klik **AS.39 e-Pelaporan** → **AS.39-01 LA**.



3

Klik sub menu **Alur Kasus**

Portal Saya ▾ e-Faktur eBupot ▾ Surat Pemberitahuan (SPT) ▾ Bantuan ▾ Pembayaran ▾ Buku Besar Layanan Wajib Pajak ▾ Manajemen Akses ▾

P0001762934 Informasi Umum

Detail Kasus	Kasus
Informasi Umum	Nomor P0001762934
Alur Kasus	Tipe AS.39-01 e-Reporting - Investment Realization (Portal)
Komponen yang Disematkan	Nama Wajib Pajak Pusat RAHMATULLAH BARKAT
Komentar	NPWP Wajib Pajak Pusat [REDACTED]
Dokumen	Alasan Permohonan Wajib Pajak
Pilih Kasus Lain	Prioritas Tinggi
	Status Diproses
	Portal Status Diproses

4

Isi semua yang **bertanda bintang**, dimulai dari **Kota/Kabupaten**

Surat Pemberitahuan (SPT) ▾ Bantuan ▾ Pembayaran ▾ Buku Besar Layanan Wajib Pajak ▾ Manajemen Akses ▾

Perutean Kasus

INFORMASI LAPORAN REALISASI INVESTASI FC AL_03_

Tanggal Penyampaian Laporan	24-03-2025		
Tahun Pajak*	2025		
Kota/Kabupaten*	Please select		
	SURABA		
LAPORAN DIVIDEN ATAU PENGHASILAN	KOTA SURABAYA		

[Tambah Data](#)

8

Pengisian Laporan Dividen atau Penghasilan Lain

5 Klik **Tambah Data** untuk mengisi Laporan Dividen atau Penghasilan Lain yang diterima dan ingin dilaporkan



6 Isi **Reporting Period (Periode Pelaporan)** dengan angka:

- **1** untuk pelaporan dividen/ph lain yang diterima **Tahun 2024**
- **2** untuk pelaporan dividen/ph lain yang diterima **Tahun 2023**
- **3** untuk pelaporan dividen/ph lain yang diterima **Tahun 2022**



- 7 Pilih **Income Type** (jenis penghasilan), terdiri dari Dividen dari dalam atau luar negeri, penghasilan setelah pajak dari suatu bentuk usaha tetap/PE (permanent establishment) , penghasilan dari luar negeri tanpa melalui bentuk usaha tetap).

Laporan Dividen atau Penghasilan Lain	
Reporting Period*	<input type="text"/>
Fiscal Year of Income*	Januari - Desember 2024
Income Type*	<input type="text"/>
Date of Receipt/Acquisition of dividend/other income*	
Currency of Dividend Distributed/Value of Other Income*	
Amount of Dividend Distributed/Value of Other Income*	
Currency of Dividend/other income invested*	

Income Type

1. Dividen Domestik
2. Dividen Luar Negeri - Perusahaan Go Public
3. Dividen Luar Negeri - Perusahaan Swasta
4. Laba Bersih Luar Negeri (Bentuk Usaha Tetap/PE)
5. Pendapatan Luar Negeri (Non PE)



Catatan:

- ✓ Bila pilih **1. Dividen Domestik** (Dalam Negeri), selanjutnya isikan:
 - Income Provider* → **Nama perusahaan pemberi dividen**
 - Date of Receipt/Acquisition of dividend/other income* → **Tanggal dividen diterima**
 - Currency of Dividend Distributed/Value of Other Income* → **Mata uang dividen diterima**
 - Amount of Dividend Distributed/Value of Other Income* → **Nilai total dividen yang diterima**
 - Currency of Dividend/other income invested → **Mata uang dividen yang diinvestasikan**
 - Amount of Dividend/other income invested* → **Tulis jumlah dividen yang diinvestasikan dan ingin dikecualikan dari pengenaan PPh**

✓ Bila pilih **2. Dividen Luar Negeri - Perusahaan Go Public** (Bursa Efek) atau

3. Dividen Luar Negeri - Perusahaan Swasta (Bukan Bursa Efek), selanjutnya isikan:

- Income Provider* → **Nama perusahaan pemberi dividen**
- Currency of Net Income (After Tax Income)* → **Mata uang laba setelah pajak**
- Amount of Net Income (After Tax Income)* → **Laba setelah pajak**
- Proportion of Shareholding (in percentage)* → **Persentase kepemilikan saham**
- Date of Receipt/Acquisition of dividend/other income* → **Tanggal dividen diterima**
- Currency of Dividend Distributed/Value of Other Income* → **Mata uang dividen diterima**
- Amount of Dividend Distributed/Value of Other Income* → **Nilai total dividen yang diterima**
- Currency of Dividend/other income invested → **Mata uang dividen yang diinvestasikan**
- Amount of Dividend/other income invested* → **Tulis jumlah dividen yang diinvestasikan dan ingin dikecualikan dari pengenaan PPh**

✓ Bila pilih **4. Laba Bersih Luar Negeri** (Bentuk Usaha Tetap/PE) atau Penghasilan Setelah pajak dari BUT di Luar Negeri, selanjutnya isikan:

- Currency of Net Income (After Tax Income)* → **Mata uang laba setelah pajak**
- Amount of Net Income (After Tax Income)* → **Laba setelah pajak**
- Date of Receipt/Acquisition of dividend/other income* → **Tanggal laba setelah pajak luar negeri diterima**
- Currency of Dividend Distributed/Value of Other Income* → **Mata uang laba setelah pajak luar negeri**
- Amount of Dividend Distributed/Value of Other Income* → **Nilai laba setelah pajak luar negeri diterima**
- Currency of Dividend/other income invested → **Mata uang dividen yang diinvestasikan**
- Amount of Dividend/other income invested* → **Tulis jumlah laba setelah pajak luar negeri yang (akan) diinvestasikan dan ingin dikecualikan dari pengenaan PPh**

✓ Bila pilih **5. Pendapatan Luar Negeri (Non PE)** atau Penghasilan dari luar negeri tidak melalui BUT, selanjutnya isikan:

- Currency of Net Income (After Tax Income)* → **Mata uang laba setelah pajak**
- Date of Receipt/Acquisition of dividend/other income* → **Tanggal penghasilan LN diterima**
- Currency of Dividend Distributed/Value of Other Income* → **Mata uang penghasilan LN**
- Amount of Dividend Distributed/Value of Other Income* → **Nilai penghasilan LN diterima**
- Currency of Dividend/other income invested → **Mata uang penghasilan LN yang diinvestasikan**
- Amount of Dividend/other income invested* → **Tulis jumlah penghasilan LN yang diinvestasikan dan ingin dikecualikan dari pengenaan PPh**

9 Klik **Simpan** bila seluruh isian laporan dividen atau penghasilan lain telah sesuai

Currency of Dividend/other income invested*	Rupiah Indonesia
Amount of Dividend/other income invested*	

Simpan Atur Ulang

10 Klik **Tambah Data** untuk mengisi Laporan Investasi yang dilakukan sesuai ketentuan Bentuk Investasi



11 Isi **Reporting Period (Periode Pelaporan)** dengan angka:

- **1** untuk pelaporan dividen/ph lain yang diterima **Tahun 2024**
- **2** untuk pelaporan dividen/ph lain yang diterima **Tahun 2023**
- **3** untuk pelaporan dividen/ph lain yang diterima **Tahun 2022**



The screenshot shows the 'Laporan Investasi' form with the following fields:

Reporting Period*	1
Fiscal Year of Income*	Januari - Desember 2024
Date of Investment*	<input type="text"/>

Laporan Investasi

Reporting Period*

Fiscal Year of Income*

Date of Investment*  

Form of Investment*

Currency of Investment*

Amount of Investment*

< Maret 2024 >

Se	Se	Ra	Ka	Ju	Sa	Mi
26	27	28	29	1	2	3
4	5	6	7	8	9	10
11	12	13	14	15	16	17
18	19	20	21	22	23	24
25	26	27	28	29	30	31

Batas waktu investasi

 **akhir bulan ketiga**, untuk Wajib Pajak orang pribadi; atau

 **akhir bulan keempat**, untuk Wajib Pajak badan,

setelah Tahun Pajak berakhir diterima atau diperoleh dividen atau penghasilan lain



Contoh kasus



Tuan Barkat mendapat dividen tanggal 28 Maret 2024 sebesar Rp20 juta. Sebesar Rp15 juta ingin diinvestasikan kembali. Batas waktu investasi kembali tersebut paling lambat harus dilakukan Tn Barkat pada **akhir bulan Maret tahun 2025**.

 Dividen Rp5 juta yang tidak diinvestasikan dan dikenai PPh Final 10% **wajib disetor sendiri** oleh WP OP dimulai dengan membuat **eBupot** → **Penyetoran Sendiri** → Lapo**r SPT Masa Unifikasi** → **Bayar Kode Billing**

Laporan Investasi

Reporting Period*

Fiscal Year of Income* Januari - Desember 2024

Date of Investment* 28-03-2024  

Form of Investment*

Currency of Investment*

Amount of Investment*

Simpan

bentuk investasi lainnya yang sah sesuai dengan peraturan peraturan-undangan - saham

investasi keuangan pada bank persepsi termasuk bank syariah - saham

obligasi atau sukuk Badan Usaha Milik Negara yang perdagangannya ditawarkan oleh Otoritas Jasa Keuangan - saham

obligasi atau sukuk lembaga pembiayaan yang dimiliki oleh pemerintah yang perdagangannya ditawarkan oleh Otoritas Jasa Keuangan - saham

Bentuk investasi dan instrumen investasi

serta paparan aspek investasi sesuai

PMK-18/PMK.03/2021

[Download](#)



- 14 Pilih **mata uang investasi** dividen atau penghasilan lain yang diinvestasikan → Isi **besaran nilai investasi** yang dilakukan → Klik **Simpan**

Laporan Investasi

Reporting Period*	<input type="text" value="1"/>
Fiscal Year of Income*	Januari - Desember 2024
Date of Investment*	28-03-2024 
Form of Investment*	bentuk investasi lainnya yang sah sesuai dengan peraturan-peraturan-undangan - sa..X
Currency of Investment*	Rupiah Indonesia <input type="text" value="X"/>
Amount of Investment*	<input type="text" value="15.000.000"/>

- 15 Pastikan status Wajib Pajak adalah aktif, bila tidak silakan klik tombol **Refresh Pemenuhan Kewajiban Perpajakan**

TAXPAYER_TAX_CLEARANC

STATUS KEPATUHAN WAJIB PAJAK

Activate Taxpayer Status	<input checked="" type="checkbox"/>
--------------------------	-------------------------------------

DOCUMENT_OUTBOUND

Dokumen Keluar - CTAS

[[AL.03_FORM001-AL.03.1.39] Laporan Realisasi Investasi]

Create PDF

Sign

Number of Signatures 1

Tertanda 0

Klasifikasi * Biasa

Deskripsi Dokumen

Catatan dan Komentar

Tag Dokumen

Bahasa * Indonesia

Jenis Pajak Silakan Pilih

Tahun Pajak

Bulan Pajak Silakan Pilih

Header Dokumen

Simpan

Biasa

Rahasia

Sangat Rahasia

Sangat Segera

Sangat Segera dan Rahasia

17 Klik **Sign** untuk melakukan penandatanganan laporan secara elektronik



Dokumen Keluar - CTAS

[[AL.03_FORM001-AL.03.1.39] Laporan Realisasi Investasi]

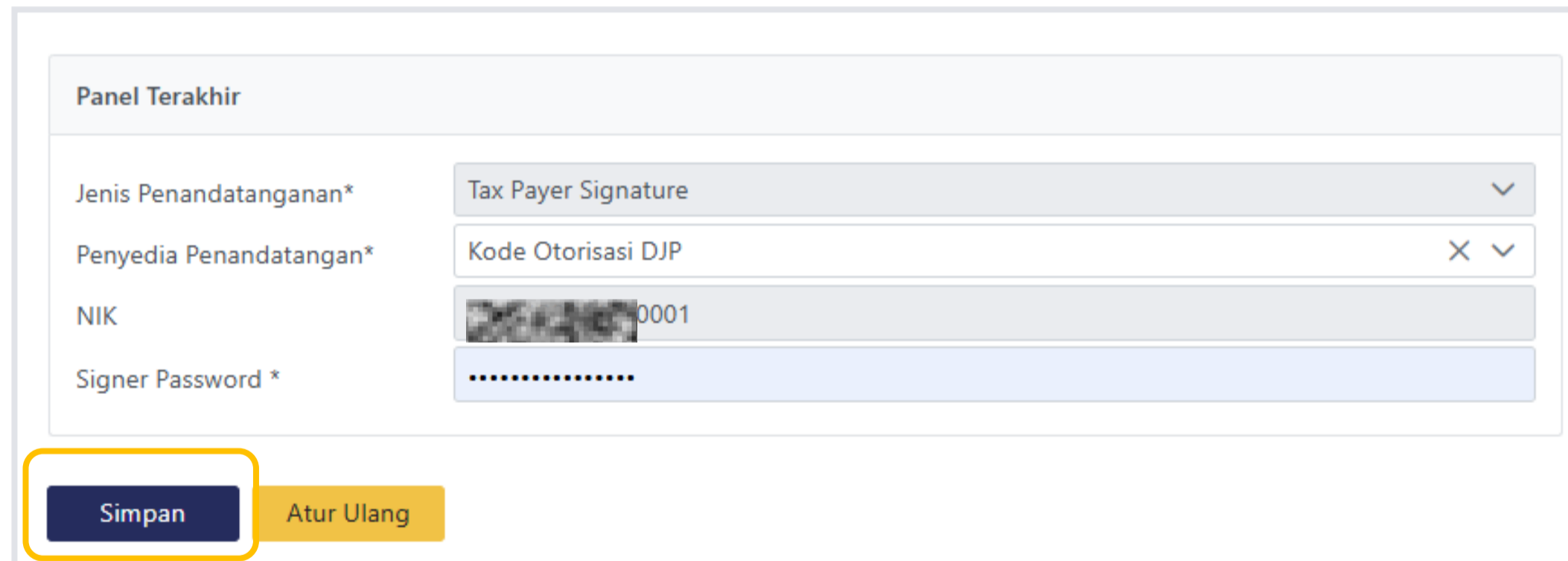
Download Preview File [AL.03_FORM001-AL.03.1.39] Laporan Realisasi Investasi

Sign

Number of Signatures 1

Tertanda 0

18 Pilih **penyedia penandatanganan** yang dimiliki → Ketikkan **passphrase** → **Klik Simpan** → Tunggu hingga nilai **Tertanda** berubah menjadi **1** → **Klik Submit**



Panel Terakhir

Jenis Penandatanganan* Tax Payer Signature

Penyedia Penandatanganan* Kode Otorisasi DJP

NIK [QR Code] 0001

Signer Password *

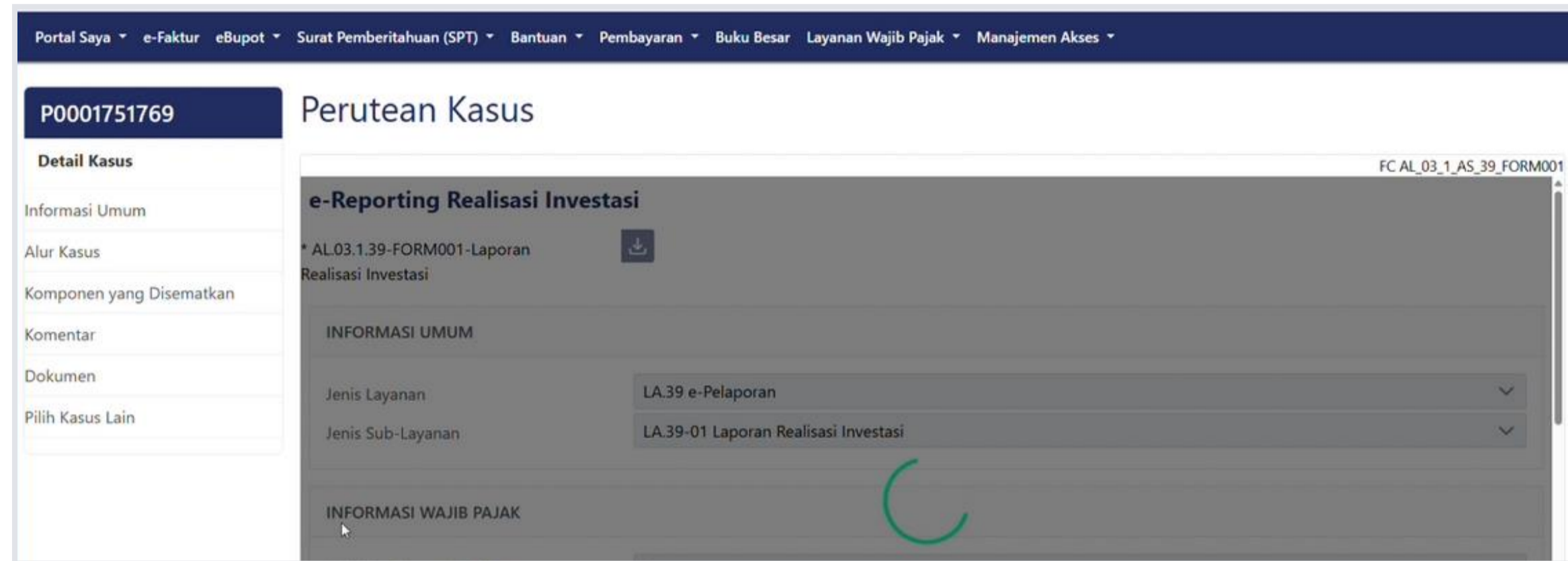
Simpan Atur Ulang



Harap konfirmasi tindakan saat ini: **Fill Request**

Submit Tarik Kasus

19 Tunggu selama 5 detik proses loading, jangan menutup jendela hingga proses selesai



The screenshot shows the 'Perutean Kasus' page for case ID P0001751769. The main content area is titled 'e-Reporting Realisasi Investasi' and contains a form with the following fields:

- INFORMASI UMUM
- Jenis Layanan: LA.39 e-Pelaporan
- Jenis Sub-Layanan: LA.39-01 Laporan Realisasi Investasi
- INFORMASI WAJIB PAJAK

A green loading spinner is visible in the bottom right corner of the form area, indicating that the process is still in progress.

20 Pelaporan realisasi investasi telah selesai bila di alur Kasus terdapat notifikasi "**Kasus Ditutup**"



The screenshot shows the 'Perutean Kasus' page for case ID P0001751769. A light blue notification banner is displayed at the top of the main content area, stating 'Kasus ditutup.' (Case closed).

Unduh Arsip Laporan Realisasi Investasi

Cara pertama: melalui Detail Kasus menu kiri pada **Dokumen** → Klik **Unduh**

P0001751769 Dokumen Kasus

Detail Kasus

Informasi Umum

Alur Kasus

Komponen yang Disematkan

Komentar

Dokumen

Pilih Kasus Lain

	Nama Asli ↑↓	Tanggal Dokumen ↑↓	Aktif ↑↓
Unduh	Laporan Realisasi Investasi	24-03-2025	<input type="checkbox"/>
Unduh	Bukti Penerimaan Elektronik	24-03-2025	<input type="checkbox"/>

Menampilkan 1 sampai 2 dari 2 entri << < 1 > >>

Cara kedua: melalui menu **Portal Saya** → **Dokumen Saya** → Klik **Unduh**

Portal Saya e-Faktur eBupot Surat Pemberitahuan (SPT) Bantuan Pembayaran Buku Besar Layanan Wajib Pajak Manajemen Akses

Dokumen Harap segarkan daftar dokumen (🔄) apabila tidak menemukan dokumen anda

Nomor Dokumen ↑↓	Tanggal Dokumen ↑↓	Judul Dokumen ↑↓	Jenis Dokumen ↑↓	Nomor Kasus ↑↓
BPE-04517/CT/KPP.1109/2025	24-03-2025	Bukti Penerimaan Elektronik	Bukti Penerimaan Elektronik	P0001751769
BPS-07867/CT/KPP.1109/2025	24-03-2025	Bukti Penerimaan Surat	Bukti Penerimaan Surat	
-	24-03-2025	Laporan Realisasi Investasi	Laporan Realisasi Investasi	P0001751769



*Pajak Kuat
APBN Sehat!*



Terima kasih
Pajak Kita, Untuk Kita

